


dédédé

街のええで・あかんで・なんでを集めよう

Wikitopia Institute (京都市下京区)

hello@wikitopia.institute



dédédéとは？

- 街の好きなところ 「ええで」
- いまいち好きじゃないところ 「あかんで」
- なんとなく疑問なところ 「なんで」

をみんなで挙げ合うウェブ上のプラットフォームです。

休日の街歩きのお供、学校の授業、街づくりワークショップ、各種調査や学術研究など
様々な場面で利用していただけるよう鋭意開発しています。



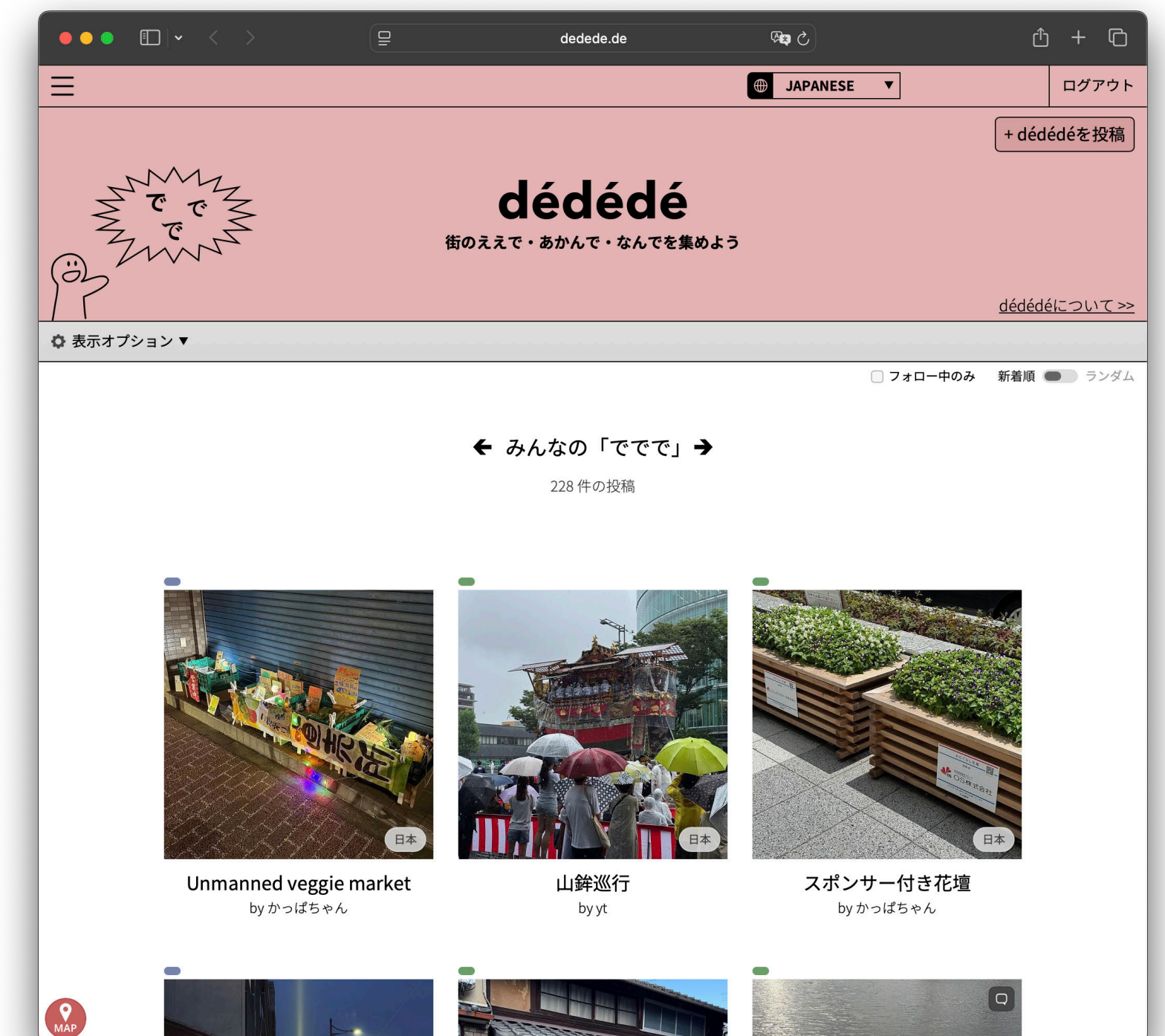
利用方法

まず、パソコンやスマートフォンのウェブブラウザ（Chrome、Firefox、Safariなど）を起動して <https://dedede.de> にアクセスしてください。

dédédéはウェブサイトであり、利用に際してアプリ等をインストールする必要はありません。
また無償のサービスですので利用料なども発生いたしません。

注) dédédéのご利用に際しては、以下のURLにあるサイトの利用規約をお読みになり、内容に同意される場合のみお使いください。なお、13歳未満の方のご利用はお断りさせていただきます。

<https://dedede.de/ja/terms>



アカウント登録・ログイン/ログアウト

dédédéのすべての機能をご利用いただくには、アカウントの登録が必要になります。

※サイトの閲覧のみを行う場合、アカウント登録は必要ありません。

アカウント登録は、サイト上部の **新規登録** をクリックし、
メールアドレス・ユーザー名・パスワードを入力することで行えます。

サイトにログインするには、 **ログイン** をクリックして
メールアドレスとパスワードを入力してください。

ログアウトは同様に **ログアウト** をクリックしてください。

ログイン

メールアドレス

パスワード

ログイン状態を保持する

ログイン

[パスワードを忘れた場合](#)

新規登録

利用規約に同意された場合のみ、本サイトをご利用ください。なお、13歳未満の方のご利用はお断りさせていただいております（一部の国や地域では、さらなる年齢制限が適用される場合があります）。

メールアドレス

ユーザー名（30文字以内）

パスワード（6文字以上）

パスワード（確認用）

新規登録

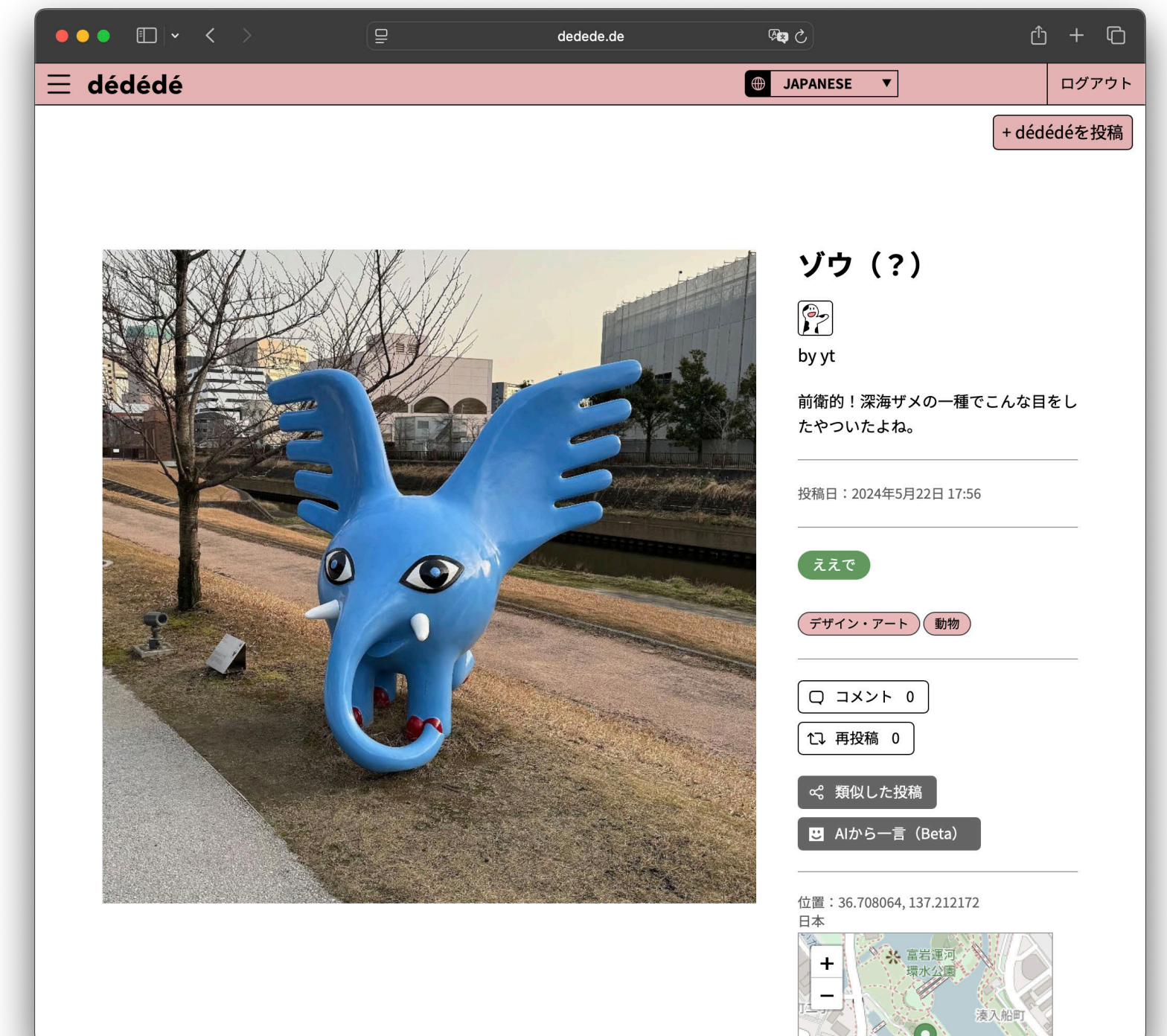
dédédé（ででで）を見る

dédédéのトップページには、投稿のサムネイル画像がグリッド状に表示されます。

試しにどれかひとつ、投稿をクリックしてください。すると、その投稿の詳細ページに移動します。

投稿は以下の情報を含みます。

- タイトル
- 画像
- 説明文
- コレクション（ええで、あかんで、なんでなど）
- タグ（デザイン・アート、文化・歴史など）
- 音声
- 位置情報



dédédé（ででで）を見る

初期状態では、dédédéのトップページにはすべての投稿が新しい順に表示されます。

 表示オプション▼ をクリックすると操作パネルが開きます。

ここから、条件を指定して表示される投稿を絞り込むことができます。

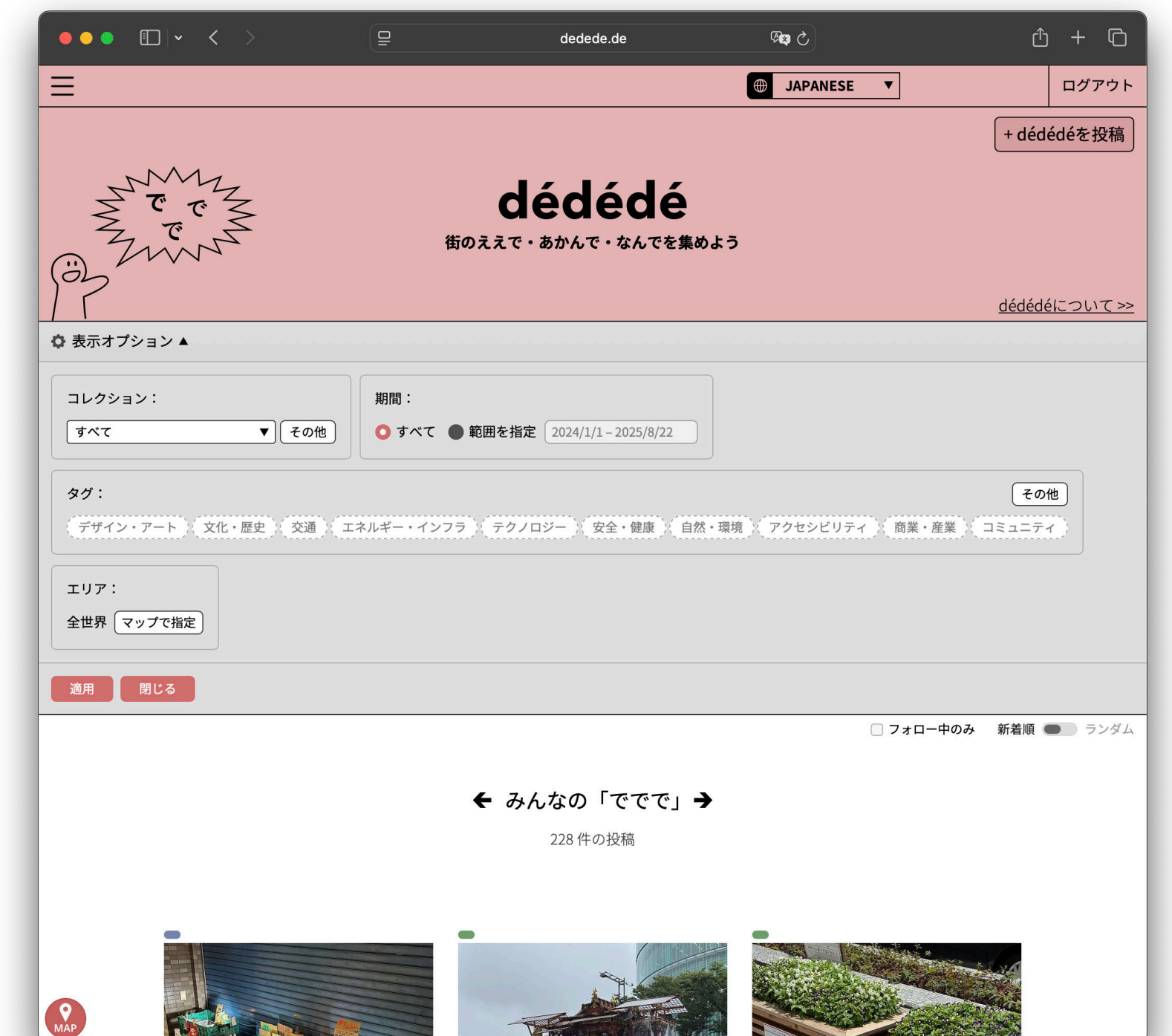
ページ左下のボタン  をクリックすると地図が開きます。

ここでは、投稿がマーカー   により表示されます。

地図上の任意の位置をクリックするとピン  が設置されます。

ピンを使うことで、表示される投稿を特定の地域のもの

（ピンの周囲5kmなど）に限定することができます。



dédédé（ででで）を投稿する

新しいdédédéを投稿するには、ページ上部の **+ dédédéを投稿** ボタンを押します。

投稿フォームが開くので、必要な情報を入力してください。

タイトル：

投稿のタイトルを入力してください。

50字まで入力できますが、一定の長さ（日本語で約13文字）を超えると

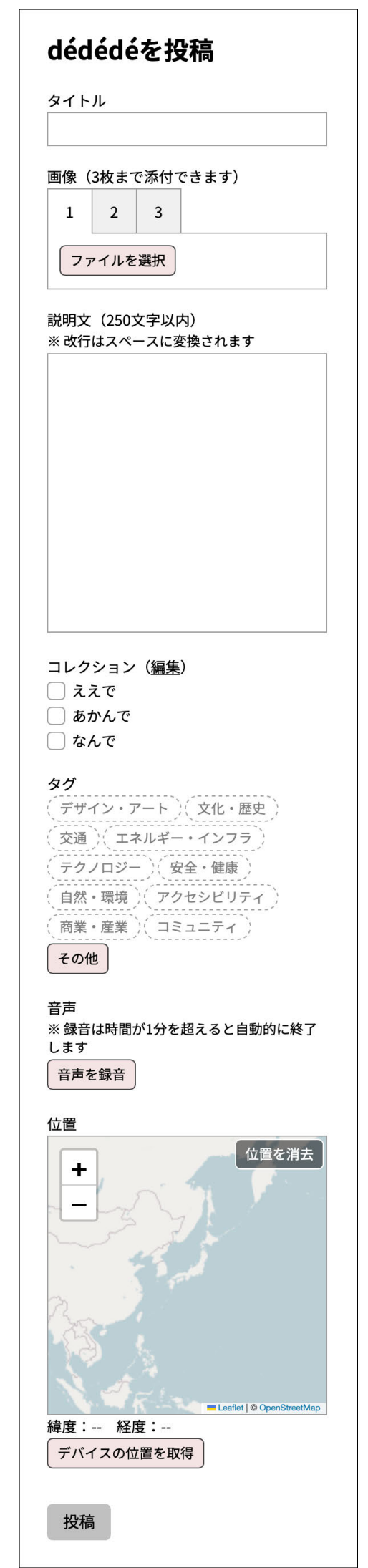
スペースの都合によりトップページでは一部しか表示されないことにご注意ください。

画像（最大3枚）：

原則として、ご自身で撮影した写真（JPEG形式）をアップロードしてください。

そうでない画像をアップロードすることもルール違反ではありませんが、

著作権にご注意ください。なお、AIにより生成された画像の投稿は禁止としています。



dédédé（ででで）を投稿する

説明文：

250字以内で、投稿の説明文を入力してください。

画像を付与せず、文章だけの投稿も行うことも可能ですので試してみてください。

コレクション（複数選択可）：

投稿の意図に応じて、「ええで・あかんで・なんで」のいずれかの「コレクション」に分類してください（たとえば、街のよい面を取り上げる投稿は「ええで」に分類してください）。

後述するように、「あぶないで」など独自のコレクションを作ることもできます。

タグ（複数選択可）：

投稿の内容を示すタグを選択してください。新しいタグを作ることもできます。

dédédé（ででで）を投稿する

音声（最長1分）：

音声を録音

をクリックしてレコーダーを起動することで、音声を録音することが可能です。

位置情報：

位置情報の付与された画像をアップロードすると、自動的に緯度・経度情報が読み込まれます。

位置情報を持った画像をアップロードしない場合、あるいは何らかの理由で位置情報の読み込みが行えなかった場合は、お手数ですが手動で指定してください。

dédédéは街について「みんな」で考えるためのプラットフォームですので、

自宅や職場など、他者が容易に立ち入ることのできない私有地に関する投稿は避けてください。

広場などの公共空間、もしくは駅構内などそれに準ずる空間で見つけた「ででで」を投稿してください。

その他の機能

独自コレクション作成：

ページ左上の  をクリックしてメニューを開き、「コレクション一覧」に移動してください。

独自コレクションは最大5つまで作成することができます。

プロフィール編集：

同様にメニューを開き、「プロフィール」に移動してください。

アバター画像を編集する場合は、さらに  をクリックしてください。

登録情報（メールアドレス、ユーザー名、パスワード）変更：

同様にメニューを開き、「アカウント情報」に移動してください。

アカウントの削除もここから行えます（一度削除されたアカウントは復元できません）。

その他の機能

コメント・再投稿：

投稿の詳細ページから、その投稿に対してコメントをつけることができます。

また他者の投稿に、独自の説明文とコレクション分類を加えて再投稿することもできます。

AI機能：

投稿の詳細ページでは、AIにより自動生成された、その投稿に対する意見を読むことができます。

また同様にAI解析に基づき、類似した投稿がピックアップされリスト表示されます。

ユーザーのフォロー・アンフォロー：

サイトの各所でユーザー名をクリックすると、そのユーザーの投稿を列挙したページが開きます。

そこで  をクリックすると、そのユーザーをフォローすることができます。

トップページで フォロー中のみ をチェックすると、フォロー中のユーザーの投稿のみが表示されます。

お問い合わせ

問題のある投稿やコメント、ユーザーなどを発見された場合は、

サイトの各所にある通報ボタン   をクリックしてご通報いただければ幸いです。

その他、dédédéに関するお問い合わせは、hello@wikipitia.instituteまでご連絡ください。